

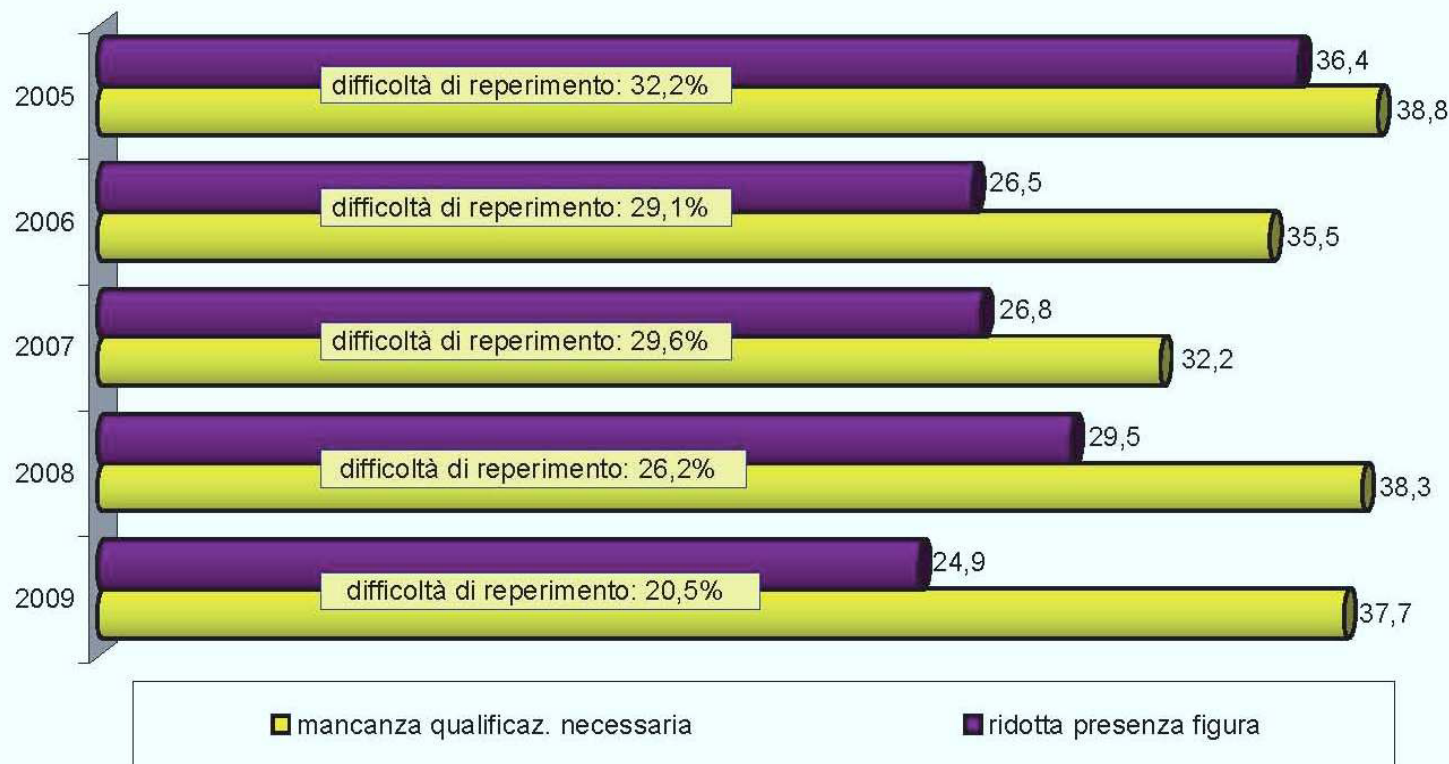


Gianfranco Casati
GdL Expo Generation – Progetto Speciale Confindustria Expo 2015



Le imprese evidenziano difficoltà nel reperire le risorse necessarie

Principali motivi alla base della difficoltà di reperimento segnalata dalle imprese
Anni 2005-2009 (in % sul totale delle assunzioni considerate difficili)



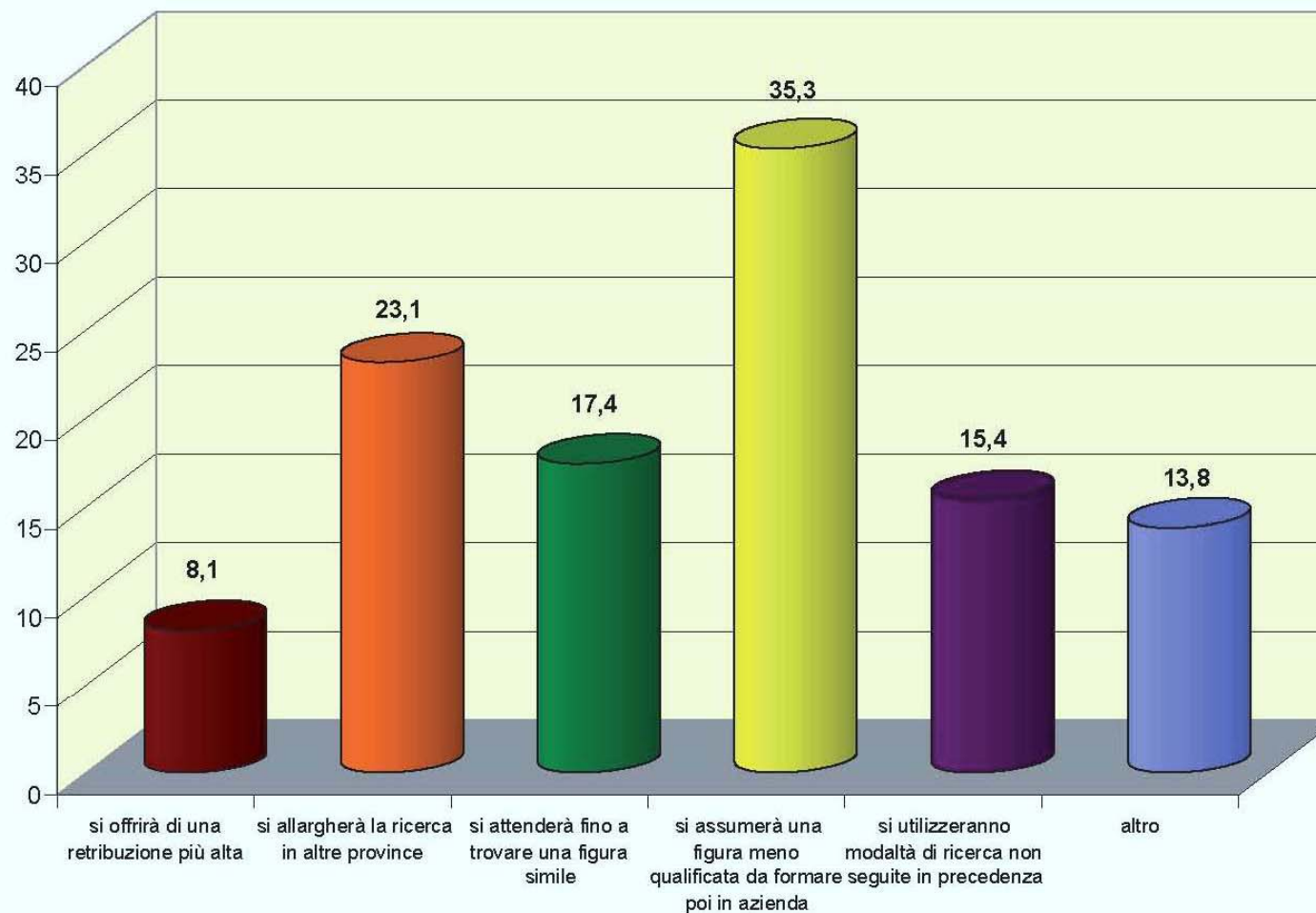
Fonte: Unioncamere - Ministero del Lavoro, Sistema Informativo Excelsior, 2005-2009



... difficoltà' che risolvono in modi diversi

Iniziative che le imprese adotteranno per sopperire alle difficoltà nel reperimento delle figure richieste

*In % sul totale delle imprese che segnalano difficoltà di reperimento**



* A questa domanda potevano essere date più risposte; pertanto, il totale supera il 100%.

Fonte: Unioncamere - Ministero del Lavoro, Sistema Informativo Excelsior, 2009



per sviluppare gli skill necessari le imprese devono pero' intervenire con formazione mirata

Assunzioni previste nel 2009 per le quali le imprese segnalano la necessità di ulteriore formazione, per titolo di studio
(valori in percentuale sul totale)

	Totale ^(*)			- di cui: corsi esterni			- di cui: corsi interni		
	Totale	Sud	Centro-Nord	Totale	Sud	Centro-Nord	Totale	Sud	Centro-Nord
Laurea	81,8	72,1	84,4	22,9	14,1	25,2	43,3	29,7	47,0
Diploma e post diploma	75,7	68,6	78,3	10,0	9,2	10,4	25,7	20,4	27,2
Istruz. profess. di Stato	76,3	65,2	80,3	11,3	9,3	12,1	26,5	17,3	29,8
Formaz. profess. regionale	78,7	65,4	82,6	16,5	10,0	18,4	36,9	20,4	41,8
Obbligo scolastico	65,5	53,1	71,9	6,9	5,3	7,7	15,7	8,8	19,3
Totale	73,6	62,8	77,9	11,2	8,3	12,4	25,7	16,8	29,3

(*) Compresa la formazione in affiancamento

Fonte: Unioncamere - Ministero del Lavoro, Sistema Informativo Excelsior, 2009

Imprese che segnalano necessità di formazione post-entry attraverso corsi nel 2009 e confronto con il 2008
(valori in % sul totale)

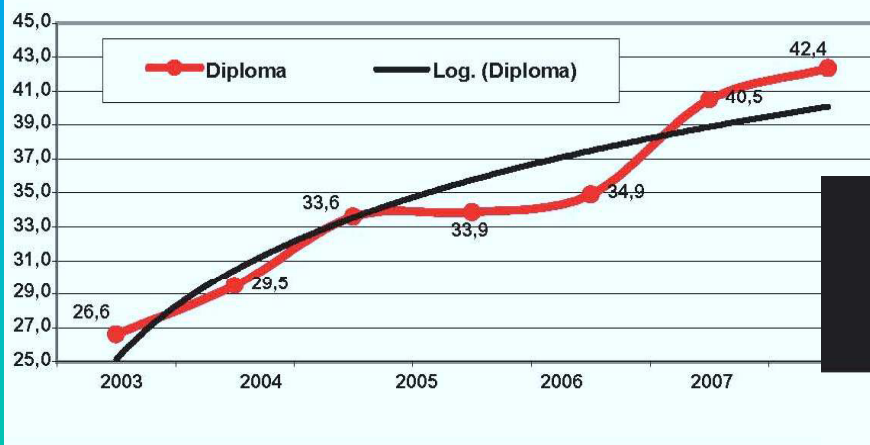
	2009				2008
	1 - 9	10 - 49	50 e oltre	Totale	
Industria	12,2	13,7	40,0	15,8	24,3
Servizi	12,0	17,1	50,9	18,1	26,5
Totale	12,1	15,6	47,2	17,3	25,7
Nord Ovest	12,8	16,3	47,5	19,5	26,6
Nord Est	12,6	16,4	45,8	18,1	28,2
Centro	11,8	14,2	48,4	16,9	24,6
Sud e Isole	11,5	15,1	47,2	14,9	23,5

Fonte: Unioncamere - Ministero del Lavoro, Sistema Informativo Excelsior, vari anni

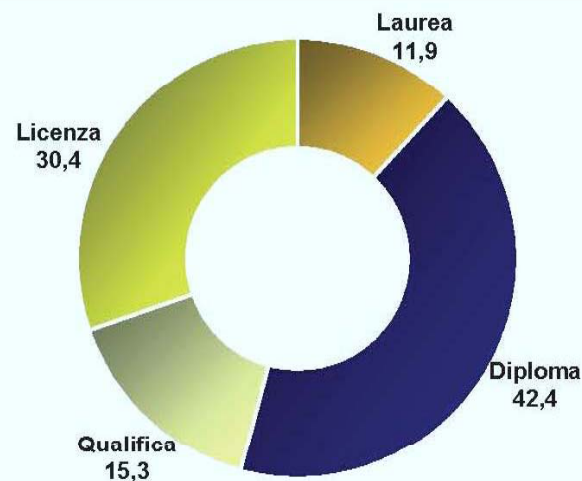


I diplomati sono le risorse che le imprese richiedono maggiormente

Assunzioni di diplomati previste nelle imprese dell'industria e dei servizi.
Quota sul totale. Serie storica



Assunzioni previste nelle imprese dell'industria e dei servizi per titolo di studio. Anno 2009



2009



Progetto Sviluppo Offerta Formativa Integrata accademia/impresa per Agroalimentare e Turismo

Il progetto riguarda in modo specifico i settori Agroalimentare e Turismo e vuole contribuire a colmare il gap tra necessita' delle imprese e profili formativi attraverso :

- coinvolgimento delle imprese con stage, ricerche, visite, moduli formativi e docenze**
- creare consapevolezza tra il sistema delle imprese del settore e il sistema formativo**
- rendere facilmente accessibile il bacino delle risorse umane di interesse dell'impresa**



Progetto Sviluppo Offerta Formativa Integrata e' strutturato in tre fasi

