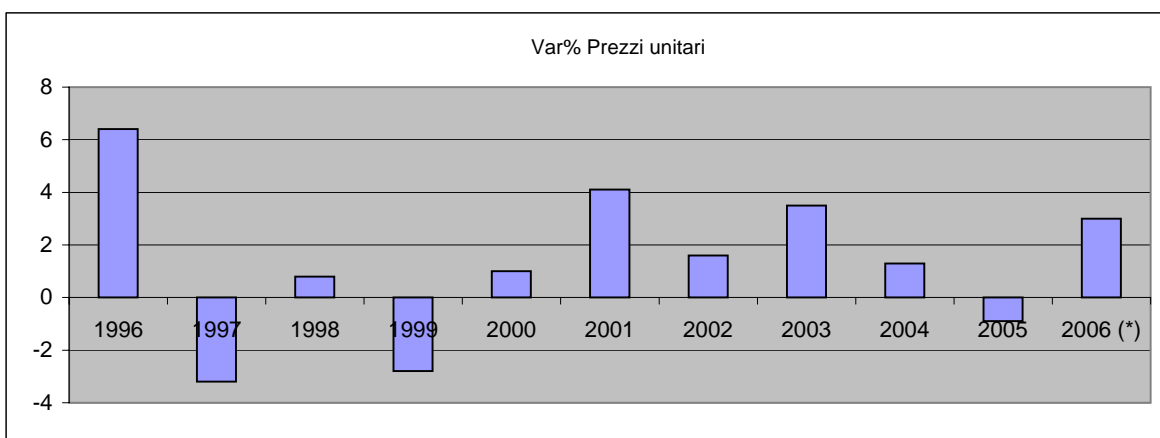
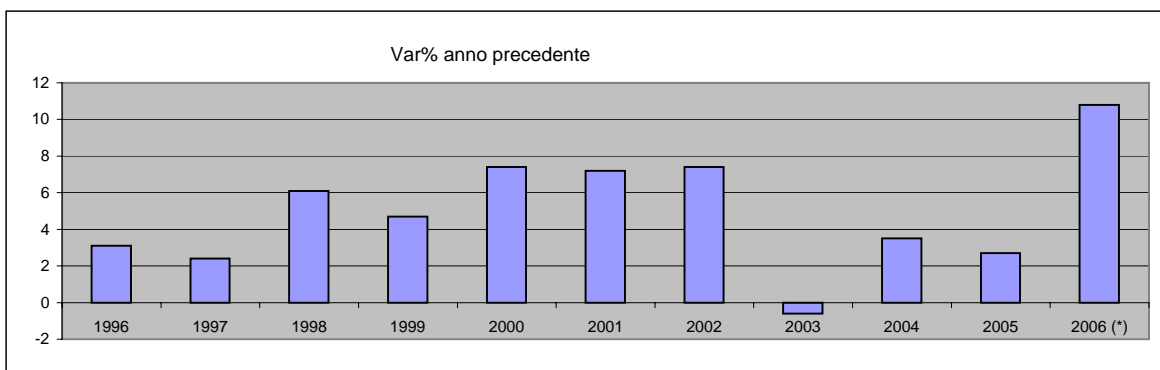
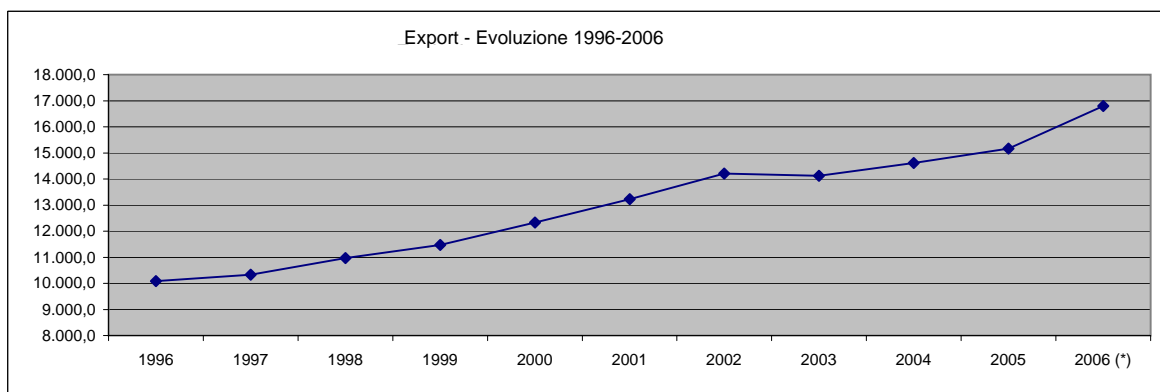


EXPORT INDUSTRIA ALIMENTARE 1996-2005 - LE VAR% DEI VALORI ASSOLUTI E UNITARI

Anni	Milioni di euro	Var% anno preced. (1)	Var% Prezzi unitari anno preced. (2)
1996	10.090,3	3,1	6,4
1997	10.333,2	2,4	-3,2
1998	10.964,7	6,1	0,8
1999	11.477,3	4,7	-2,8
2000	12.329,3	7,4	1,0
2001	13.221,8	7,2	4,1
2002	14.205,1	7,4	1,6
2003	14.117,6	-0,6	3,5
2004	14.614,5	3,5	1,3
2005	15.162,7	2,7	-0,9
2006 (*)	16.800,0	10,8	3,0

(1) Var% media annua = 4,97
(2) Var% media annua = 1,35



(*) Stima

Fonte: Elaborazioni Federalimentare su dati Istat